


Elektronische Schiebetüren VH

Aufschließen/Einschalten

Die Türen sind unten mechanisch abgeschlossen.
Der Schlüssel hängt im Sicherungskasten (weiße Blechklappe neben dem Hintereingang).
Der Schlüssel mit der roten Markierung ist für das Schloss mit der roten Markierung, der andere für das andere Schloß. Erst aufschließen, dann einschalten.



Am Schaltkasten links neben den Türen gibt es verschiedene Optionen:



1. Schließen und Verriegeln
2. Öffnen, wenn von innen oder aussen sich jemand nähert
3. Öffnen, wenn von innen sich jemand nähert, von aussen nicht **(Achtung! So kann man sich schnell selbst aussperren!)**
4. Dauerhaft offen
5. Halb öffnen, wenn von innen oder aussen sich jemand nähert

Ausschalten/Abschließen

Die Tür auf „Schließen“ schalten. Sie sollte zufahren und sich mit einem hörbaren „Klack“ verriegeln. Dann abschließen, Schlüssel in Sicherungskasten hängen.

Bei Fehlfunktion

Vermieter Wittke GmbH und Co. KG informieren: 0451 82030
 Ausserhalb der Bürozeiten: Hausmeister, Herr Godenrat, informieren: **0169 514537177**
 Wenn auch nicht erreichbar, Büro am nächsten Werktag anrufen und manuell arbeiten:

Tür manuell schießen/öffnen

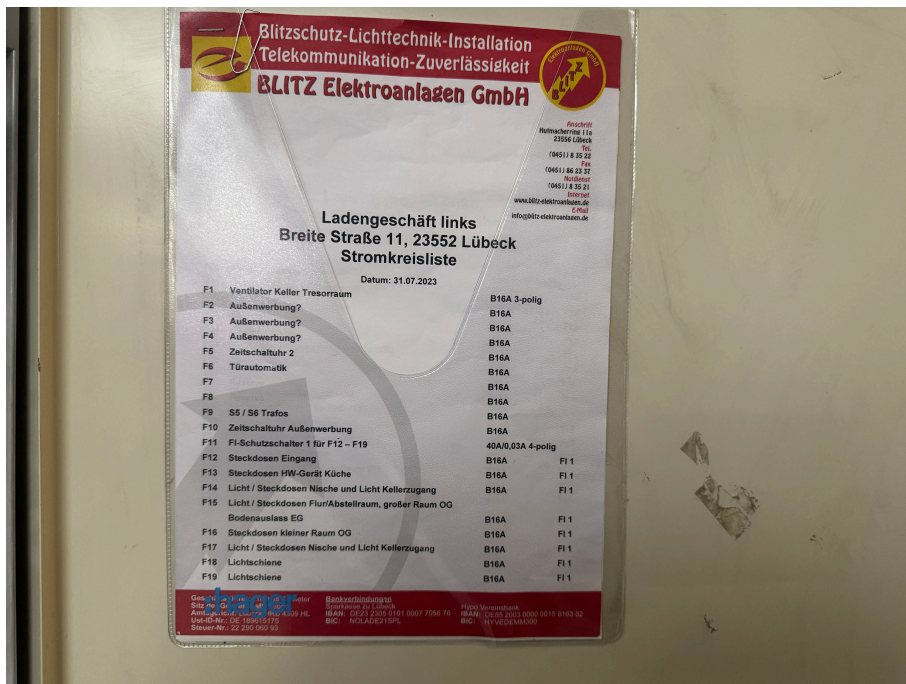
Man kann die Tür manuell auf- und zuschieben.

Dazu muß sie stromlos geschaltet werden, dann kann man sie per Hand schieben und unten mechanisch abschließen.

Stromlos geht auf verschiedene Weise, wobei man beachten muß, dass sie sowohl am Stromnetz hängt als auch einen eingebauten Akku hat, beide müssen abgetrennt werden.


Sicherung für Tür abschalten im Sicherungskasten (weiße Blechklappe in der Wand neben dem Hintereingang, da, wo auch der Schlüssel hängt, s.o.).

Sicherung Nr.: F6




Es muß aber trotzdem noch der Akku abgeklemmt werden.

Braune Blech-Verkleidung über der Tür hochklappen.
Am Akku (siehe Bild) sind 2 Kontakte (weiß und braun), die abziehen.



Alternativ:
An der Schaltleiste kann sowohl der Akku (schwarzer Stecker A) als auch die Stromzufuhr (hervorstehender grüner Stecker B) abgezogen werden.



Die Tür hat eine Verriegelung, auf dem Foto schwer zu sehen, aber da ist ein Riegel, der in diesen Ring mit den Aussparungen greift. Wenn stromlos, kann man den aushaken, um die Tür auf- oder zuzuschieben und einhaken, wenn man die Tür zu haben möchte.

Um die Tür zu schließen, sollte man diese an den unteren Schlössern abschließen, das ist sicherer als der Riegel. Am besten beides.

